



## 參選作品原稿製作參考範例




(1) 底紙；指有厚度紙張或厚紙板



(2) 將原稿浮貼於底紙（厚紙板）  
（建議使用紙膠帶固定原稿，可輕易取下）

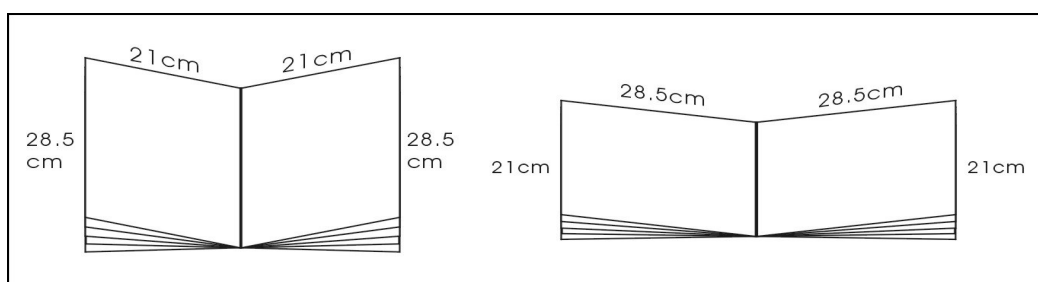


(3) 圖稿加覆透明紙或描圖紙  
（若跨頁創作，勿將原稿裁切，勿書寫文字）



(4) 依序裝訂成可翻閱的稿件  
（建議可於厚紙板上打洞後以扣環等方式固定，以不損壞原稿為原則）

## 樣書裝訂參考範例



## 樣書製作參考範例

橫式




(封底) (封面)




(書名頁)



(內頁)



(內頁)



(書名頁)



直式  
(封底)